



## APE AL DÍA EDICIÓN No. 12

Boletín interno  
digital con la gestión  
de la Agencia  
Pública de Empleo.

### Colocaciones



**179.227**  
Totales



**104.632**  
Egresados



**27.016**  
Economía Naranja





# Índice

<u>Gestión Territorial.....</u>	<u>3</u>
<u>Ranking semanal.....</u>	<u>4</u>
<u>Análisis comparativo indicadores.....</u>	<u>5</u>
<u>Indicadores nacionales.....</u>	<u>6</u>
<u>Análisis del déficit .....</u>	<u>7 a la 9</u>
<u>Economía Naranja.....</u>	<u>10</u>
<u>Nuevas empresas registradas.....</u>	<u>11</u>
<u>Poblaciones priorizadas.....</u>	<u>12 a la 16</u>

# Gestión territorial

## Juan Sebastián, un reconocido egresado en Nariño

La inclusión laboral responde a las estrategias óptimas que motivan a las empresas a contratar personas en situación de discapacidad; y a su vez, en la sociedad, a promover actitudes de aceptación, cooperación e integración.



Se trata de Juan Sebastián Cuellar Calderón, un joven, egresado del técnico en Procesados Cárnicos del Centro Lope en Pasto, que desde pequeño, anhelaba integrarse pronto al mundo laboral para apoyar a su familia y salir adelante por su propio esfuerzo; de manera que, demostró gran ímpetu y buena conducta en la etapa productiva de formación, lo cual lo condujo, a celebrar un contrato laboral en una de las cadenas de restaurantes más reconocidas de la capital de Nariño, sin encontrar excusa alguna en su discapacidad auditiva.

*"Hoy en día, encontrar trabajo es muy difícil, sobre todo para personas con alguna situación de discapacidad como la mía, pero creo que demostrar buenos*

*principios, respeto y responsabilidad en las prácticas laborales, me posibilitó vincularme con Mister Pollo, una importante empresa que brinda a las personas sordas la oportunidad de trabajar. Yo, no sabía nada del procesamiento de alimentos pero gracias a lo aprendido en el SENA, hoy puedo poner en práctica los conocimientos adquiridos",* expresó mediante su lenguaje de señas, Juan Sebastián.

Gracias a la Política Pública Nacional de Discapacidad e Inclusión Social (PPDIS), adoptada por el SENA, aprendices y egresados como Juan Sebastián tienen la posibilidad de asegurar el goce pleno de sus derechos y el cumplimiento de sus deberes en cualquiera de los Centros de Formación; para ello, el SENA cuenta con un equipo de intérpretes de lenguaje de señas que hacen el acompañamiento a los jóvenes en distintos programas que brinda la Entidad para que culminen su etapa lectivas y productiva sin ningún tropiezo.

Esto dijo Oscar Fabián Montaña, Intérprete asignado al Centro Lope: ***"Me llama mucho la atención, la dedicación, la actitud y disciplina de Juan Sebastián, puesto que es una persona muy hábil y capaz de desempeñar muy bien sus labores, aprovechó cada momento en su práctica y por medio de ella logró vincularse a su trabajo y pienso que, acciones como las que él realiza les abren las puertas a más aprendices con este tipo de condiciones"***.

Sin duda, para aprovechar las oportunidades y destacarnos en bien de nuestras labores, es necesario basar el trabajo en la excelencia y la productividad, propender por buenos resultados en cada tarea ejecutada; pues no sólo importa la manera en cómo trabajas, sino también el cómo te comportas en tu ambiente laboral.



# Intermediación Laboral Ranking Semanal

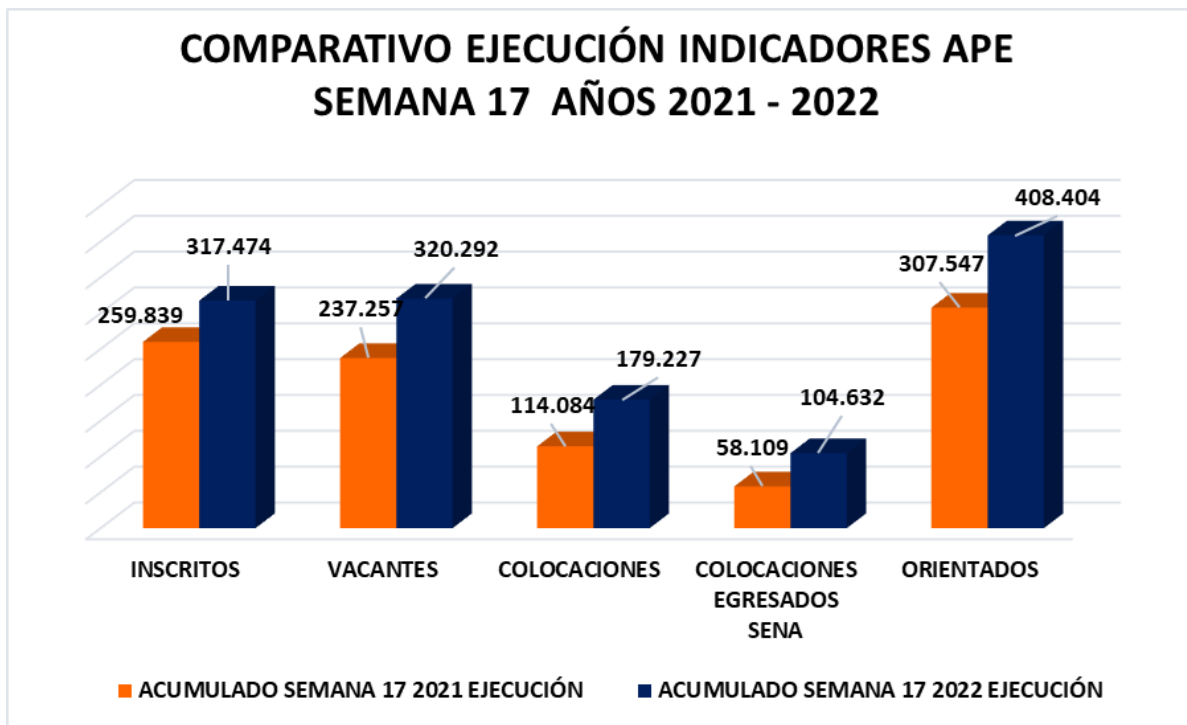


Descargue el ranking correspondiente  
a la semana 17 del año 2022.



# Gestión de indicadores

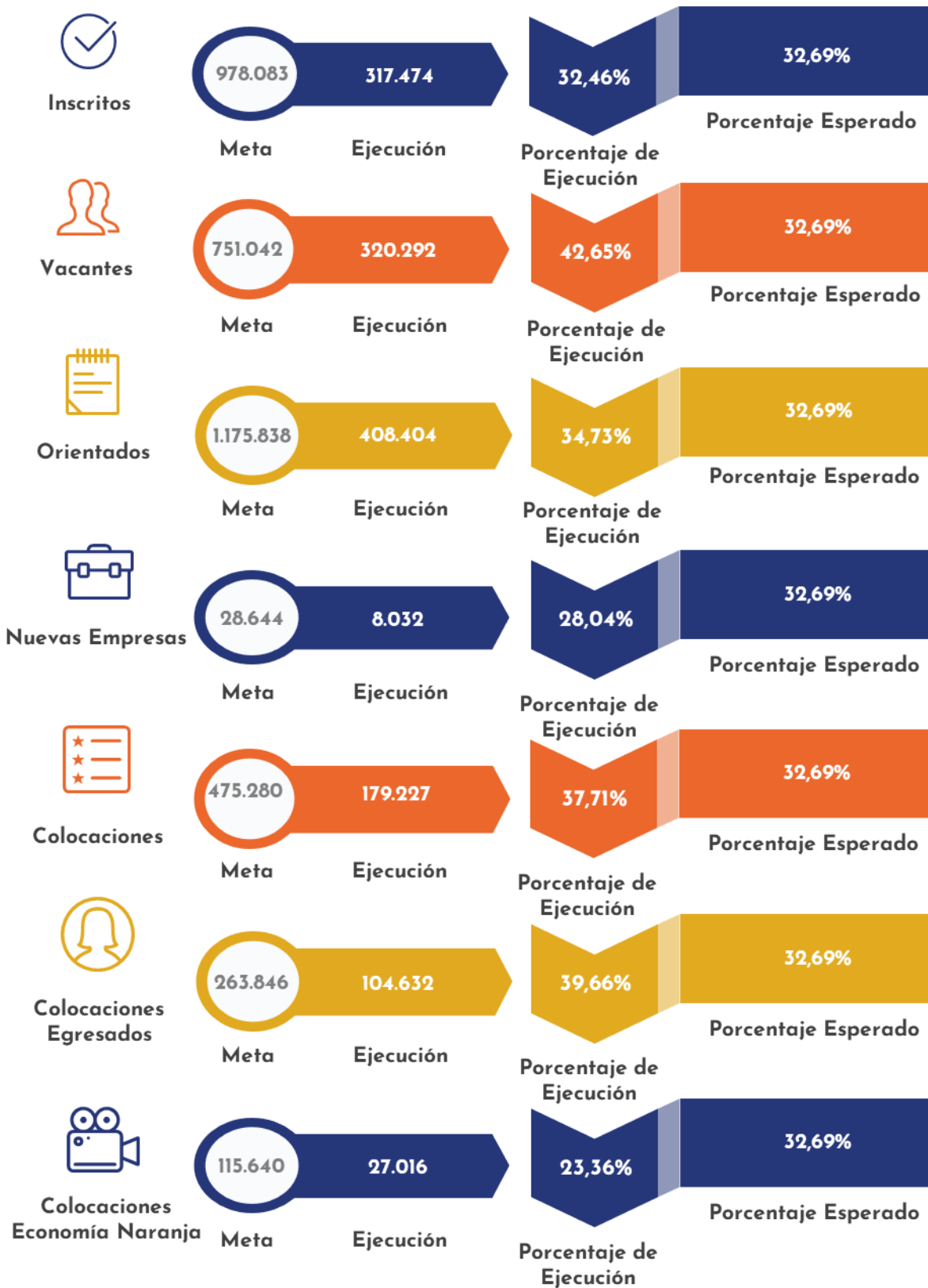
Semana 17 años 2021- 2022



AGENCIA PÚBLICA DE EMPLEO SENA	INSCRITOS	VACANTES	COLOCACIONES	COLOCACIONES EGRESADOS SENA	ORIENTADOS
ACUMULADO					
Ejecución de la semana 17 del año 2021.	259.839	237.257	114.084	58.109	307.547
Ejecución de la semana 17 del año 2022.	317.474	320.292	179.227	104.632	408.404

La ejecución de la Agencia Pública de Empleo del SENA presenta en lo corrido del 2022, un incremento significativo en los indicadores de inscritos, vacantes, colocaciones, colocaciones egresados Sena y orientados con respecto al mismo período del año 2021.

# Análisis por indicador, semana 17



# Análisis de indicadores

Inscritos, Vacantes, corte a 28/04/2022

Cuadro análisis ranking indicadores						
Indicador	Inscritos					
Día de Corte	28 de abril 2022					
Regional	Meta	Ejecución acumulada	% Ejecución esperada	% Ejecución acumulada	Déficit % cumplimiento *	Déficit Absoluto **
Norte De Santander	31.833	10.021	32,69%	31,48%	1,21%	386
Arauca	3.945	1.227	32,69%	31,10%	1,59%	63
Bolívar	40.708	12.629	32,69%	31,02%	1,67%	679
Nariño	31.385	9.506	32,69%	30,29%	2,40%	754
Putumayo	7.499	2.226	32,69%	29,68%	3,01%	226
Huila	30.216	8.846	32,69%	29,28%	3,42%	1.032
Casanare	6.545	1.902	32,69%	29,06%	3,63%	238
Caldas	18.486	5.247	32,69%	28,38%	4,31%	796
Valle	66.128	18.707	32,69%	28,29%	4,40%	2.912
Tolima	23.237	6.420	32,69%	27,63%	5,06%	1.177
Antioquia	107.076	25.815	32,69%	24,11%	8,58%	9.191
Chocó	6.844	1.603	32,69%	23,42%	9,27%	634
Quindío	17.035	3.974	32,69%	23,33%	9,36%	1.595
Caquetá	7.773	1.804	32,69%	23,21%	9,48%	737
Cauca	17.298	3.983	32,69%	23,03%	9,67%	1.672
Amazonas	1.331	297	32,69%	22,31%	10,38%	138
Meta	28.125	5.980	32,69%	21,26%	11,43%	3.215
Cesar	32.456	6.768	32,69%	20,85%	11,84%	3.843

\* Es la diferencia entre el % de ejecución acumulada y el % de ejecución esperada

\*\* Es el resultado de multiplicar el déficit de % de cumplimiento por la meta del indicador

Cuadro análisis ranking indicadores						
Indicador	Vacantes					
Día de Corte	28 de abril 2022					
Regional	Meta	Ejecución acumulada	% Ejecución esperada	% Ejecución acumulada	Déficit % cumplimiento *	Déficit Absoluto **
Huila	18.637	6.058	32,69%	32,51%	0,19%	35
Chocó	4.635	1.465	32,69%	31,61%	1,08%	50
Caquetá	3.554	1.040	32,69%	29,26%	3,43%	122
Cauca	6.159	1.720	32,69%	27,93%	4,77%	294
Vaupés	289	80	32,69%	27,68%	5,01%	14

\* Es la diferencia entre el % de ejecución acumulada y el % de ejecución esperada

\*\* Es el resultado de multiplicar el déficit de % de cumplimiento por la meta del indicador

# Análisis de indicadores

Orientados, Colocaciones, corte a  
28/04/2022

Cuadro análisis ranking indicadores						
Indicador	Orientados					
Día de Corte	28 de abril 2022					
Regional	Meta	Ejecución	% Ejecución	% Ejecución	Déficit %	Déficit
		acumulada	esperada	acumulada	cumplimiento *	Absoluto **
Antioquia	145.783	46.966	32,69%	32,22%	0,48%	694
Cundinamarca	119.805	37.364	32,69%	31,19%	1,50%	1.803
Amazonas	2.159	671	32,69%	31,08%	1,61%	35
Bolívar	51.445	15.854	32,69%	30,82%	1,87%	965
Caquetá	12.416	3.734	32,69%	30,07%	2,62%	325
Cauca	15.595	4.653	32,69%	29,84%	2,86%	445
Nariño	34.920	9.816	32,69%	28,11%	4,58%	1.600
San Andrés	2.855	771	32,69%	27,01%	5,69%	162
Meta	32.673	7.544	32,69%	23,09%	9,60%	3.138
Cesar	44.943	9.566	32,69%	21,28%	11,41%	5.127

\* Es la diferencia entre el % de ejecución acumulada y el % de ejecución esperada  
\*\* Es el resultado de multiplicar el déficit de % de cumplimiento por la meta del indicador

Cuadro análisis ranking indicadores						
Indicador	Colocaciones					
Día de Corte	28 de abril 2022					
Regional	Meta	Ejecución	% Ejecución	% Ejecución	Déficit %	Déficit
		acumulada	esperada	acumulada	cumplimiento *	Absoluto **
Distrito Capital	162.585	52.176	32,69%	32,09%	0,60%	977
Valle	25.178	7.930	32,69%	31,50%	1,20%	301
Caldas	11.461	3.280	32,69%	28,62%	4,07%	467
Putumayo	2.731	761	32,69%	27,87%	4,83%	132
Cesar	7.880	2.165	32,69%	27,47%	5,22%	411
Nariño	7.378	2.010	32,69%	27,24%	5,45%	402
Huila	11.674	2.831	32,69%	24,25%	8,44%	985
Cauca	4.315	771	32,69%	17,87%	14,82%	640
Meta	11.513	1.951	32,69%	16,95%	15,75%	1.813
Vaupés	221	24	32,69%	10,86%	21,83%	48
San Andrés	1.569	115	32,69%	7,33%	25,36%	398

\* Es la diferencia entre el % de ejecución acumulada y el % de ejecución esperada  
\*\* Es el resultado de multiplicar el déficit de % de cumplimiento por la meta del indicador



# Análisis de indicadores

Colocaciones Egresados, corte a  
28/04/2022

Cuadro análisis ranking indicadores						
Indicador	Colocaciones Egresados SENA					
Día de Corte	28 de abril 2022					
Regional	Meta	Ejecución acumulada	% Ejecución esperada	% Ejecución acumulada	Déficit % cumplimiento *	Déficit Absoluto **
Boyacá	4.364	1.426	32,69%	32,68%	0,02%	1
Valle	13.995	4.539	32,69%	32,43%	0,26%	36
Putumayo	1.706	528	32,69%	30,95%	1,74%	30
Risaralda	9.445	2.869	32,69%	30,38%	2,32%	219
Huila	6.258	1.803	32,69%	28,81%	3,88%	243
Nariño	3.751	1.001	32,69%	26,69%	6,01%	225
Caldas	6.463	1.723	32,69%	26,66%	6,03%	390
Cesar	4.494	1.187	32,69%	26,41%	6,28%	282
Cauca	2.776	562	32,69%	20,24%	12,45%	346
Meta	5.810	1.025	32,69%	17,64%	15,05%	874
Vaupés	141	21	32,69%	14,89%	17,80%	25
San Andrés	1.012	73	32,69%	7,21%	25,48%	258
* Es la diferencia entre el % de ejecución acumulada y el % de ejecución esperada						
** Es el resultado de multiplicar el déficit de % de cumplimiento por la meta del indicador						

# Análisis por indicador

## Colocaciones Economía Naranja corte a 28/04/2022

Colocaciones Economía Naranja						
Regionales	Meta 2022	Ejecución Semana 17 Corte al 28 abril de 2022	% de ejecución	% ejecución esperada	Déficit o superávit de ejecución	Déficit o superávit de ejecución en valor
Antioquia	15.541	1.658	10,67%	32,69%	-22%	3.423
Atlántico	2.048	2.116	103,32%	32,69%	71%	1.446
Bogotá D.C.	45.862	13.618	29,69%	32,69%	-3%	1.375
Bolívar	997	57	5,72%	32,69%	-27%	269
Boyacá	1.067	110	10,31%	32,69%	-22%	239
Caldas	1.838	104	5,66%	32,69%	-27%	497
Caquetá	200	28	14,00%	32,69%	-19%	37
Cauca	2.326	220	9,46%	32,69%	-23%	540
Cesar	992	56	5,65%	32,69%	-27%	268
Córdoba	943	102	10,82%	32,69%	-22%	206
Cundinamarca	17.643	4.643	26,32%	32,69%	-6%	1.125
Chocó	343	15	4,37%	32,69%	-28%	97
Huila	3.298	85	2,58%	32,69%	-30%	993
Guajira, La	392	242	61,73%	32,69%	29%	114
Magdalena	404	293	72,52%	32,69%	40%	161
Meta	1.186	29	2,45%	32,69%	-30%	359
Nariño	620	40	6,45%	32,69%	-26%	163
Norte de Santander	985	119	12,08%	32,69%	-21%	203
Quindío	1.718	75	4,37%	32,69%	-28%	487
Risaralda	1.833	518	28,26%	32,69%	-4%	81
Santander	2.685	486	18,10%	32,69%	-15%	392
Sucre	367	120	32,70%	32,69%	0%	0
Tolima	1.130	328	29,03%	32,69%	-4%	41
Valle del Cauca	10.404	1.794	17,24%	32,69%	-15%	1.607
Arauca	82	41	50,00%	32,69%	17%	14
Casanare	62	7	11,29%	32,69%	-21%	13
Putumayo	218	46	21,10%	32,69%	-12%	25
San Andrés y Providencia	250	7	2,80%	32,69%	-30%	75
Amazonas	71	20	28,17%	32,69%	-5%	3
Guainía	34	6	17,65%	32,69%	-15%	5
Guaviare	73	14	19,18%	32,69%	-14%	10
Vaupés	6	-	0,00%	32,69%	-33%	2
Vichada	22	19	86,36%	32,69%	54%	12
Otros	N.A.	-				
<b>TOTALES</b>	<b>115.640</b>	<b>27.016</b>	<b>23,36%</b>	<b>32,69%</b>	<b>-9%</b>	<b>10.789</b>

# Análisis de indicadores

## Nuevas empresas registradas corte a 28/04/2022

Empresas nuevas registradas 2022						
Regionales	Meta 2022	Ejecución Semana 17 Corte al 28 abril de 2022	% de ejecución	% ejecución esperada	Déficit o superávit de ejecución	Déficit o superávit de ejecución en valor
Antioquia	2.660	1.202	45,19%	32,69%	12%	332
Atlántico	917	303	33,04%	32,69%	0%	3
Bogotá D.C.	8.098	1.845	22,78%	32,69%	-10% -	802
Bolívar	494	95	19,23%	32,69%	-13% -	66
Boyacá	1.035	337	32,56%	32,69%	0% -	1
Caldas	502	149	29,68%	32,69%	-3% -	15
Caquetá	322	34	10,56%	32,69%	-22% -	71
Cauca	267	68	25,47%	32,69%	-7% -	19
Cesar	360	106	29,44%	32,69%	-3% -	12
Córdoba	202	49	24,26%	32,69%	-8% -	17
Cundinamarca	2.073	723	34,88%	32,69%	2%	45
Chocó	338	19	5,62%	32,69%	-27% -	92
Huila	1.887	393	20,83%	32,69%	-12% -	224
Guajira, La	121	48	39,67%	32,69%	7%	8
Magdalena	241	97	40,25%	32,69%	8%	18
Meta	565	94	16,64%	32,69%	-16% -	91
Nariño	659	101	15,33%	32,69%	-17% -	114
Norte de Santander	634	288	45,43%	32,69%	13%	81
Quindío	695	125	17,99%	32,69%	-15% -	102
Risaralda	783	207	26,44%	32,69%	-6% -	49
Santander	1.822	406	22,28%	32,69%	-10% -	190
Sucre	119	35	29,41%	32,69%	-3% -	4
Tolima	626	349	55,75%	32,69%	23%	144
Valle del Cauca	2.115	575	27,19%	32,69%	-6% -	116
Arauca	163	49	30,06%	32,69%	-3% -	4
Casanare	367	45	12,26%	32,69%	-20% -	75
Putumayo	274	111	40,51%	32,69%	8%	21
San Andrés y Providencia	109	26	23,85%	32,69%	-9% -	10
Amazonas	106	52	49,06%	32,69%	16%	17
Guainía	20	7	35,00%	32,69%	2%	0
Guaviare	53	17	32,08%	32,69%	-1% -	0
Vaupés	5	3	60,00%	32,69%	27%	1
Vichada	12	9	75,00%	32,69%	42%	5
Otros	N.A.	65				
<b>TOTALES</b>	<b>28.644</b>	<b>8.032</b>	<b>28,04%</b>	<b>32,69%</b>	<b>-5% -</b>	<b>1.332</b>

# Poblaciones priorizadas

Jóvenes corte a 28/04/2022

Indicador interno

Colocaciones jóvenes 2022		
Regionales	Meta 2022	Ejecución Semana 17 Corte al 28 abril de 2022
Antioquia	18.750	14.104
Atlántico	4.805	2.291
Bogotá D.C.	62.928	26.609
Bolívar	1.347	691
Boyacá	2.550	912
Caldas	5.565	1.061
Caquetá	430	291
Cauca	889	238
Cesar	3.566	585
Córdoba	1.743	666
Cundinamarca	29.393	10.427
Chocó	527	270
Huila	1.745	1.006
Guajira, La	869	375
Magdalena	1.258	1.106
Meta	3.688	921
Nariño	1.858	420
Norte de Santander	2.635	2.052
Quindío	2.098	850
Risaralda	5.602	1.526
Santander	7.776	2.628
Sucre	697	307
Tolima	1.631	1.344
Valle del Cauca	12.189	3.146
Arauca	450	302
Casanare	542	357
Putumayo	939	262
San Andrés y Providencia	199	33
Amazonas	85	27
Guainía	132	37
Guaviare	330	67
Vaupés	49	6
Vichada	180	74
Otros	-	-
<b>TOTALES</b>	<b>177.445</b>	<b>74.991</b>

Jóvenes orientados 2022		
Regionales	Meta 2022	Ejecución Semana 17 Corte al 28 abril de 2022
Antioquia	91.139	24.962
Atlántico	15.695	7.614
Bogotá D.C.	82.515	30.624
Bolívar	22.209	6.942
Boyacá	6.856	2.904
Caldas	14.710	6.246
Caquetá	6.128	1.889
Cauca	6.729	2.509
Cesar	19.760	3.637
Córdoba	12.320	6.059
Cundinamarca	49.011	18.737
Chocó	5.574	1.423
Huila	19.695	7.402
Guajira, La	11.014	4.022
Magdalena	9.356	5.180
Meta	10.898	3.307
Nariño	12.062	3.326
Norte de Santander	21.584	8.782
Quindío	6.288	4.361
Risaralda	9.766	3.413
Santander	13.998	6.622
Sucre	6.014	1.981
Tolima	18.213	7.504
Valle del Cauca	58.300	19.904
Arauca	2.742	1.079
Casanare	2.417	1.038
Putumayo	4.181	1.956
San Andrés y Providencia	799	305
Amazonas	1.102	278
Guainía	560	359
Guaviare	1.569	672
Vaupés	353	140
Vichada	931	284
Otros	-	19
<b>TOTALES</b>	<b>544.488</b>	<b>195.480</b>

# Poblaciones priorizadas

Personas con discapacidad corte a 28/04/2022

Indicador interno

Colocaciones personas con discapacidad 2022		
Regionales	Meta 2022	Ejecución Semana 17 Corte al 28 abril de 2022
Antioquia	154	222
Atlántico	47	41
Bogotá D.C.	406	241
Bolívar	51	7
Boyacá	22	6
Caldas	36	15
Caquetá	5	7
Cauca	12	2
Cesar	32	4
Córdoba	36	16
Cundinamarca	119	36
Chocó	70	21
Huila	39	17
Guajira, La	11	2
Magdalena	30	32
Meta	21	9
Nariño	22	11
Norte de Santander	16	28
Quindío	33	13
Risaralda	82	29
Santander	65	34
Sucre	6	6
Tolima	50	34
Valle del Cauca	80	23
Arauca	7	1
Casanare	8	5
Putumayo	8	3
San Andrés y Providencia	7	1
Amazonas	4	-
Guainía	1	4
Guaviare	7	-
Vaupés	1	-
Vichada	3	1
Otros	-	-
<b>TOTALES</b>	<b>1.491</b>	<b>871</b>

Personas con discapacidad: orientados 2022		
Regionales	Meta 2022	Ejecución Semana 17 Corte al 28 abril de 2022
Antioquia	1.217	462
Atlántico	486	130
Bogotá D.C.	1.259	702
Bolívar	113	55
Boyacá	77	61
Caldas	278	256
Caquetá	78	29
Cauca	32	40
Cesar	94	34
Córdoba	75	21
Cundinamarca	169	122
Chocó	88	21
Huila	225	163
Guajira, La	66	20
Magdalena	65	102
Meta	109	36
Nariño	99	37
Norte de Santander	201	99
Quindío	105	32
Risaralda	201	101
Santander	143	62
Sucre	48	17
Tolima	216	124
Valle del Cauca	428	225
Arauca	31	17
Casanare	31	18
Putumayo	88	31
San Andrés y Providencia	11	5
Amazonas	11	2
Guainía	2	9
Guaviare	16	16
Vaupés	2	-
Vichada	2	3
Otros	N.A.	-
<b>TOTALES</b>	<b>6.066</b>	<b>3.052</b>



# Poblaciones priorizadas

Mujeres corte a 28/04/2022

Indicador interno

Colocaciones mujeres 2022		
Regionales	Meta 2022	Ejecución Semana 17 Corte al 28 abril de 2022
Antioquia	22.865	14.583
Atlántico	4.547	2.491
Bogotá D.C.	61.453	28.746
Bolívar	2.001	536
Boyacá	2.689	980
Caldas	3.816	1.263
Caquetá	699	420
Cauca	1.201	331
Cesar	3.801	657
Córdoba	4.427	1.915
Cundinamarca	30.051	9.112
Chocó	2.052	835
Huila	2.698	1.202
Guajira, La	2.551	1.214
Magdalena	4.338	2.054
Meta	3.329	904
Nariño	2.107	605
Norte de Santander	2.353	2.420
Quindío	2.596	1.160
Risaralda	5.988	1.645
Santander	7.861	3.802
Sucre	1.031	385
Tolima	2.445	1.697
Valle del Cauca	13.410	3.791
Arauca	588	434
Casanare	467	376
Putumayo	1.202	342
San Andrés y Providencia	677	42
Amazonas	100	77
Guainía	217	44
Guaviare	488	118
Vaupés	94	13
Vichada	137	92
Otros	N.A.	-
<b>TOTALES</b>	<b>194.279</b>	<b>84.286</b>

Mujeres orientadas 2022		
Regionales	Meta 2022	Ejecución Semana 17 Corte al 28 abril de 2022
Antioquia	98.836	26.282
Atlántico	16.461	7.999
Bogotá D.C.	77.778	36.165
Bolívar	24.907	8.032
Boyacá	7.852	3.276
Caldas	14.672	6.701
Caquetá	7.562	2.120
Cauca	7.461	3.094
Cesar	23.555	4.941
Córdoba	15.430	7.662
Cundinamarca	50.915	20.570
Chocó	7.391	2.937
Huila	25.265	8.580
Guajira, La	15.767	7.029
Magdalena	11.325	6.064
Meta	14.488	3.937
Nariño	16.977	5.624
Norte de Santander	24.219	9.429
Quindío	10.606	4.466
Risaralda	11.541	3.668
Santander	16.384	7.785
Sucre	9.121	3.299
Tolima	21.959	8.868
Valle del Cauca	61.337	22.032
Arauca	3.558	1.333
Casanare	3.032	1.116
Putumayo	4.821	2.599
San Andrés y Providencia	1.373	490
Amazonas	1.305	406
Guainía	621	415
Guaviare	2.326	977
Vaupés	416	182
Vichada	832	429
Otros	N.A.	25
<b>TOTALES</b>	<b>610.093</b>	<b>228.532</b>

# Poblaciones priorizadas

Víctimas de la violencia corte a 28/04/2022

Indicador interno

Colocaciones víctimas de la violencia		
Regionales	Meta 2022	Ejecución Semana 17 Corte al 28 abril de 2022
Antioquia	7.052	4.401
Atlántico	1.382	522
Bogotá D.C.	7.445	2.686
Bolívar	493	272
Boyacá	253	84
Caldas	1.298	192
Caquetá	453	266
Cauca	313	96
Cesar	2.393	472
Córdoba	1.227	465
Cundinamarca	6.145	1.239
Chocó	1.125	355
Huila	689	261
Guajira, La	791	380
Magdalena	1.464	663
Meta	1.545	266
Nariño	1.229	337
Norte de Santander	759	557
Quindío	404	223
Risaralda	1.420	448
Santander	1.429	607
Sucre	499	272
Tolima	633	210
Valle del Cauca	2.575	776
Arauca	508	267
Casanare	274	131
Putumayo	1.023	265
San Andrés y Providencia	-	2
Amazonas	12	7
Guainía	26	42
Guaviare	210	59
Vaupés	68	11
Vichada	90	40
Otros	-	-
<b>TOTALES</b>	<b>45.227</b>	<b>16.874</b>

Orientados desplazados		
Regionales	Meta 2022	Ejecución Semana 17 Corte al 28 abril de 2022
Antioquia	27.850	8.309
Atlántico	11.224	3.031
Bogotá D.C.	15.973	4.974
Bolívar	15.640	4.074
Boyacá	2.035	776
Caldas	7.043	2.753
Caquetá	6.333	1.371
Cauca	6.365	1.626
Cesar	13.531	2.667
Córdoba	6.476	2.296
Cundinamarca	11.405	2.763
Chocó	6.279	2.132
Huila	8.862	2.445
Guajira, La	9.424	3.026
Magdalena	8.472	3.447
Meta	8.750	2.655
Nariño	10.087	3.587
Norte de Santander	7.875	2.789
Quindío	3.663	993
Risaralda	4.731	1.442
Santander	9.588	2.623
Sucre	9.206	2.898
Tolima	11.045	3.790
Valle del Cauca	21.812	5.932
Arauca	2.506	811
Casanare	1.081	443
Putumayo	3.411	1.931
San Andrés y Providencia	-	15
Amazonas	220	110
Guainía	280	140
Guaviare	1.426	561
Vaupés	200	99
Vichada	200	170
Otros	-	6
<b>TOTALES</b>	<b>252.993</b>	<b>76.685</b>


# Poblaciones priorizadas

Migrantes y migrantes venezolanos corte a 28/04/2022

Indicador interno

Atención a migrantes a 28 de abril de 2022			
Regional	Inscritos	Colocaciones	Orientados
Antioquia	1.666	259	958
Atlántico	968	37	244
Bogotá D.C.	1.937	280	1.526
Bolívar	292	16	152
Boyacá	127	8	38
Caldas	94	11	84
Caquetá	8	1	8
Cauca	37	2	8
Cesar	149	14	90
Córdoba	30	10	22
Cundinamarca	507	126	227
Chocó	1	2	1
Huila	71	4	50
Guajira, La	184	8	265
Magdalena	165	11	125
Meta	65	4	50
Nariño	41	4	18
Norte de Santander	1.260	249	1.145
Quindío	171	13	136
Risaralda	231	23	132
Santander	951	58	419
Sucre	30	3	8
Tolima	109	8	64
Valle del Cauca	661	28	445
Arauca	99	10	75
Casanare	39	-	10
Putumayo	12	-	8
San Andrés y Providencia	4	3	4
Amazonas	-	-	3
Guainía	10	-	14
Guaviare	2	-	3
Vaupés	-	-	-
Vichada	15	7	13
Otros			
<b>TOTALES</b>	<b>9.936</b>	<b>1.199</b>	<b>6.345</b>

Atención a migrantes venezolanos a 28 de abril de 2022			
Regional	Inscritos	Colocaciones	Orientados
Antioquia	1.609	241	924
Atlántico	957	36	244
Bogotá D.C.	1.504	254	1.436
Bolívar	286	15	148
Boyacá	123	7	38
Caldas	84	9	76
Caquetá	7	-	6
Cauca	34	1	7
Cesar	149	13	90
Córdoba	28	6	21
Cundinamarca	481	121	217
Chocó	1	1	-
Huila	68	4	43
Guajira, La	183	8	265
Magdalena	159	10	122
Meta	61	3	48
Nariño	23	-	6
Norte de Santander	1.254	246	1.140
Quindío	161	10	121
Risaralda	201	17	110
Santander	925	53	409
Sucre	30	2	8
Tolima	93	8	55
Valle del Cauca	570	28	350
Arauca	99	10	75
Casanare	38	-	10
Putumayo	10	-	7
San Andrés y Providencia	3	3	3
Amazonas	-	-	2
Guainía	9	-	13
Guaviare	1	-	1
Vaupés	-	-	-
Vichada	14	7	12
Otros			
<b>TOTALES</b>	<b>9.165</b>	<b>1.113</b>	<b>6.007</b>



- 📍 Director General: @EstradaCarlosM
- 📍 Director de Empleo y Trabajo: @HernanFuentes
- 📍 Coordinadora APE: @ElsaBohorquez

## CONTÁCTENOS



Chat Nacional



jaguzmanp@sena.edu.co  
ldavilam@sena.edu.co



Descarga aquí todas las ediciones  
del APE al Día



[ape.sena.edu.co](http://ape.sena.edu.co)

